

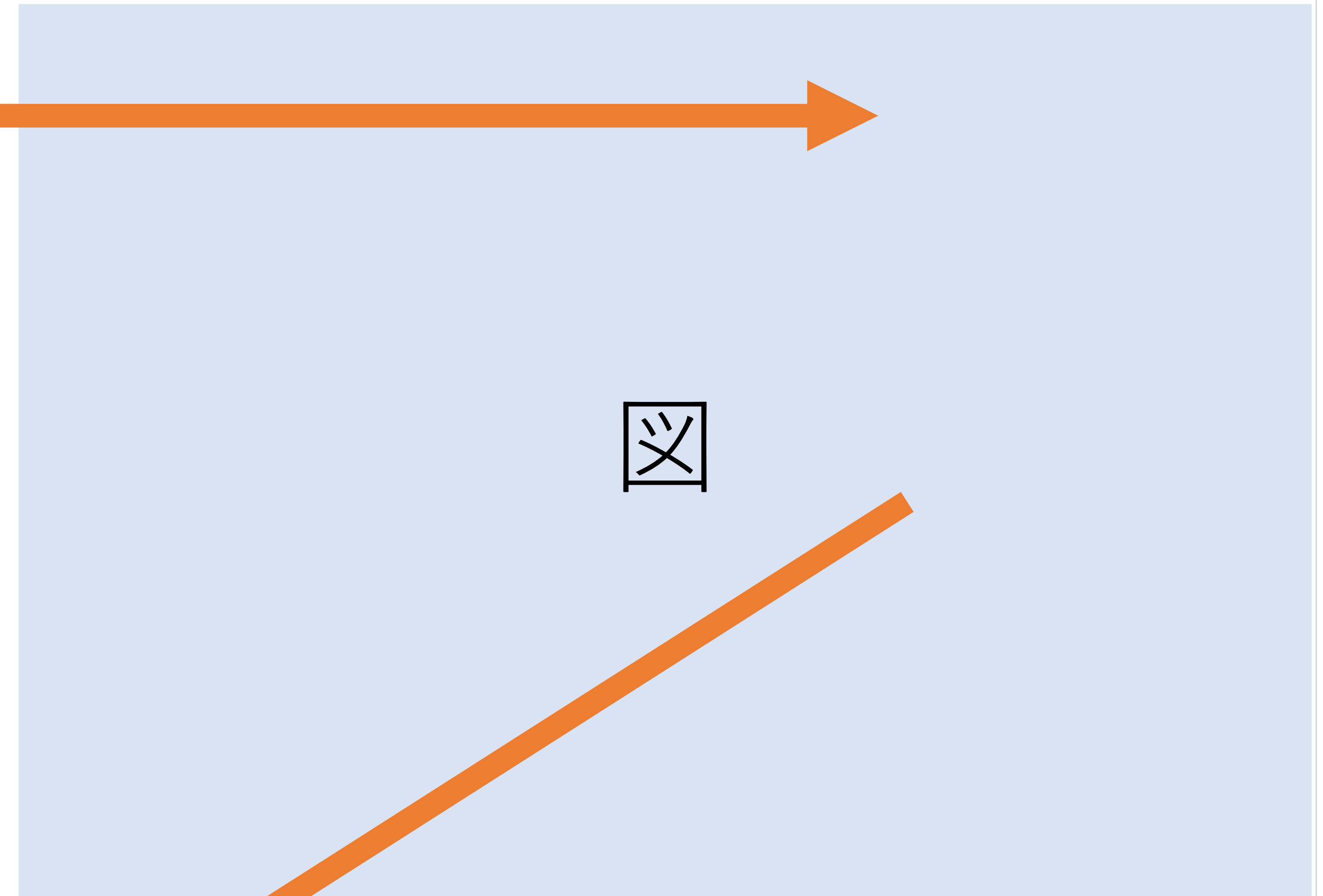
タイトル(HGP創英角ゴシックUB115pt)

サブタイトル(HGP創英角ゴシック72pt)

- 三文要約、フォント游ゴシック60pt
- または120文字程度の要旨
- いつ、どこで、なにが、どのように。対象者は小学校6年生です。

■見出し(60pt)見出しと本文は行間を少し開ける


- 本文は48pt、二段組は横22文字程度
- 簡潔に
- 文章ではなく、箇条書きや表はかなりよい。
- A4で印刷するので、文字は細かすぎないように。
- 図はなるべく右またはポスター下へ
- 視線の同線は左から右なので、大事なもの、読ませたいものが左側にくると見やすい。オレンジの矢印は導線のイメージです。作成時に消してください。
- 外枠のグレーはガイドです。ガイド内に配置がベストです。
- 印刷時に消去します。気になる場合はスライドマスターで削除してください。



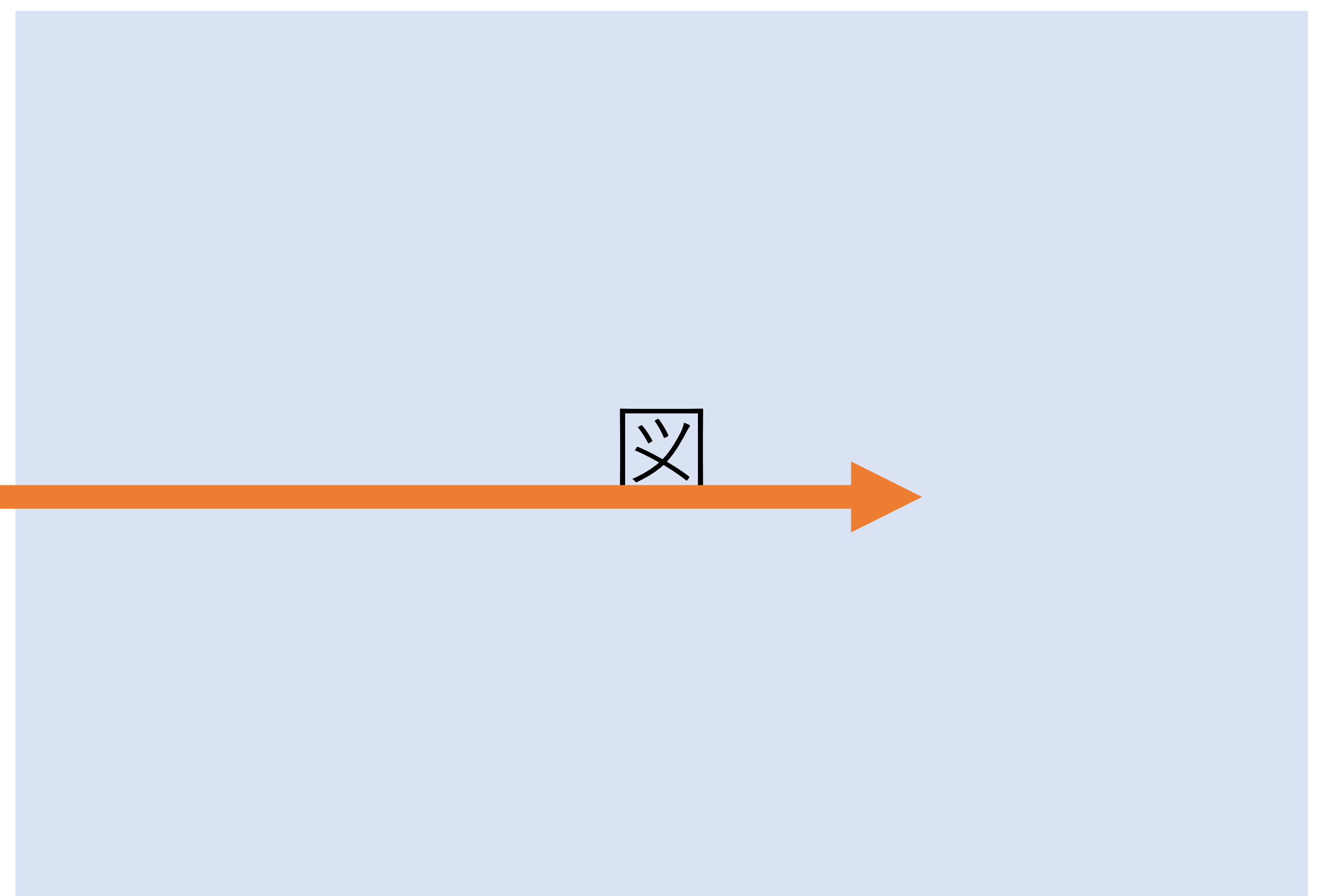
キャプション (游ゴシック40pt)

■見出し(60pt)テーマごとに区切る。

- 本文は48pt、一段組みなら横44文字程度
- 簡潔に。文章ではなく、箇条書きや表はかなりよい。
- A4で印刷するので、文字は細かすぎないように。
- 図はなるべく右またはポスター下へ
- 視線の同線は左から右なので、大事なもの、読ませたいものが左側にくると見やすい。オレンジの矢印は導線のイメージです。作成時に消してください。



キャプション (游ゴシック40pt)



キャプション (游ゴシック40pt)