

■クロス集計表(%表)

\* ■は全体+10ポイント以上、■斜線は-10ポイント以下  
\* 赤字はベースがn=5以下のため参考値

Q8.現在一番期待していることについて、効果はあがっていますか？

Q6.現在、ジオパーク活動の効果として協議会が一番期待していることは何ですか？

|    |             | n  | 地質遺産の保全 | 観光振興 | 人口対策 | 地域づくり | 住民自治の振興 | 地球科学教育の推進 | 防災意識の共有 | 郷土愛の醸成 | その他  |
|----|-------------|----|---------|------|------|-------|---------|-----------|---------|--------|------|
| 全体 |             | 60 | 0.0     | 26.7 | 1.7  | 35.0  | 3.3     | 3.3       | 1.7     | 20.0   | 8.3  |
| Q8 | 十分あがっている    | 2  | 0.0     | 0.0  | 0.0  | 0.0   | 0.0     | 0.0       | 50.0    | 50.0   | 0.0  |
|    | 一部あがっている    | 47 | 0.0     | 27.7 | 2.1  | 31.9  | 4.3     | 4.3       | 0.0     | 19.1   | 10.6 |
|    | ほとんどあがっていない | 4  | 0.0     | 25.0 | 0.0  | 75.0  | 0.0     | 0.0       | 0.0     | 0.0    | 0.0  |
|    | 全くあがっていない   | 0  | 0.0     | 0.0  | 0.0  | 0.0   | 0.0     | 0.0       | 0.0     | 0.0    | 0.0  |
|    | まだわからない     | 7  | 0.0     | 28.6 | 0.0  | 42.9  | 0.0     | 0.0       | 0.0     | 28.6   | 0.0  |

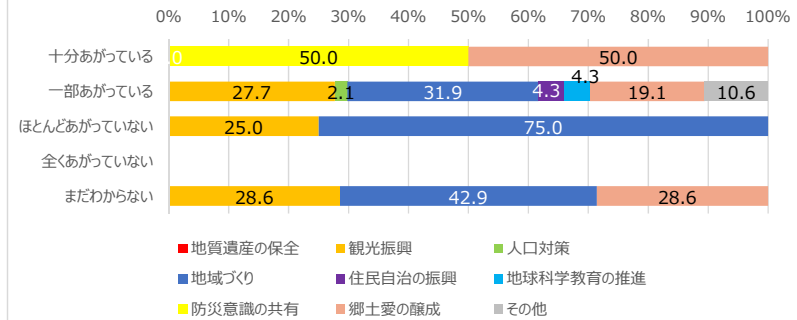
Q24.協議会構成自治体の役所内で担当課以外の部署との連携はありますか？

|    |             | n  | あり    | なし   | わからない |
|----|-------------|----|-------|------|-------|
| 全体 |             | 60 | 88.3  | 6.7  | 5.0   |
| Q8 | 十分あがっている    | 2  | 100.0 | 0.0  | 0.0   |
|    | 一部あがっている    | 47 | 87.2  | 6.4  | 6.4   |
|    | ほとんどあがっていない | 4  | 75.0  | 25.0 | 0.0   |
|    | 全くあがっていない   | 0  | 0.0   | 0.0  | 0.0   |
|    | まだわからない     | 7  | 100.0 | 0.0  | 0.0   |

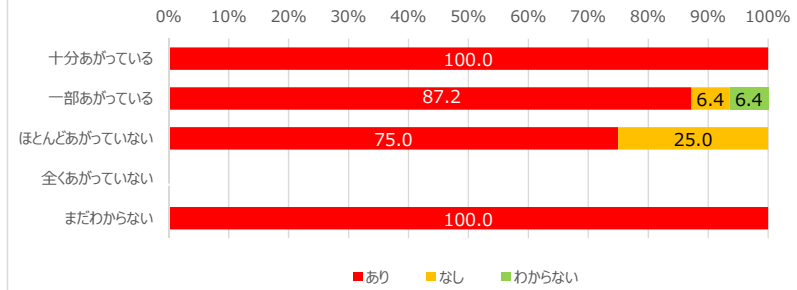
Q32.議会はジオパーク活動に理解がありますか？

|    |             | n  | 十分理解がある | 理解がある | あまり理解がない | 理解がない |
|----|-------------|----|---------|-------|----------|-------|
| 全体 |             | 60 | 15.0    | 63.3  | 21.7     | 0.0   |
| Q8 | 十分あがっている    | 2  | 0.0     | 100.0 | 0.0      | 0.0   |
|    | 一部あがっている    | 47 | 14.9    | 66.0  | 19.1     | 0.0   |
|    | ほとんどあがっていない | 4  | 25.0    | 0.0   | 75.0     | 0.0   |
|    | 全くあがっていない   | 0  | 0.0     | 0.0   | 0.0      | 0.0   |
|    | まだわからない     | 7  | 14.3    | 71.4  | 14.3     | 0.0   |

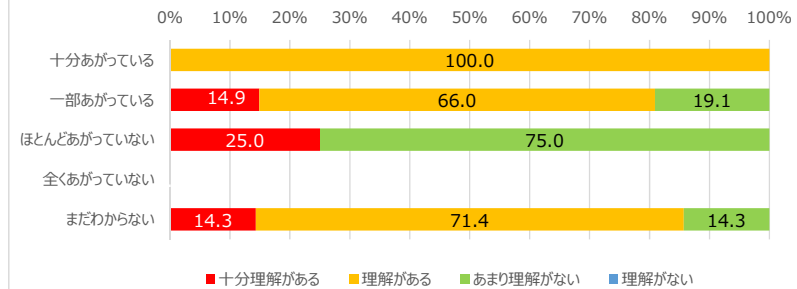
効果×協議会が期待していること



効果×他部署との連携



効果×議会の理解





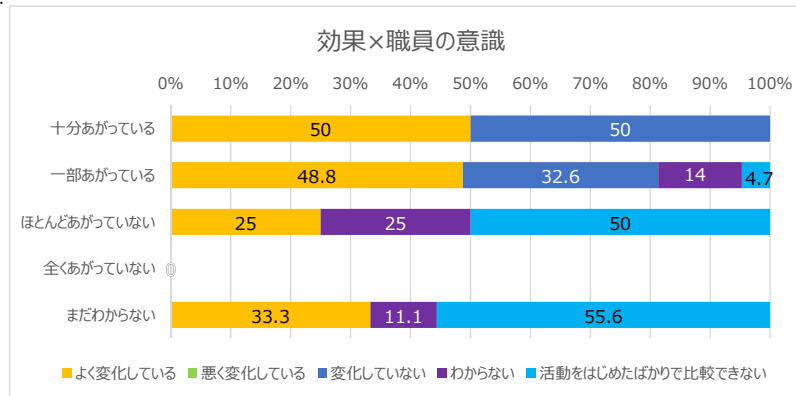


■クロス集計表(%表)

\* ■は全体+10ポイント以上、■斜線は-10ポイント以下  
 \* 赤字はベースがn=5以下のため参考値

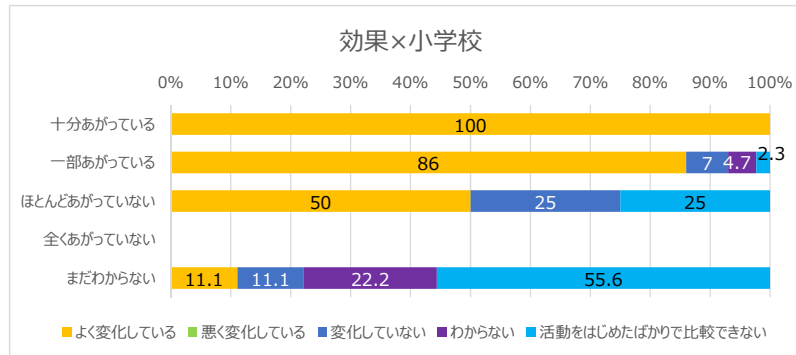
Q65.ジオパーク活動担当者以外の職員のジオパーク活動に対する意識は変化していると感じますか？

|    |             | n  | よく変化している | 悪く変化している | 変化していない | わからない | で活動をはじめたばかり |
|----|-------------|----|----------|----------|---------|-------|-------------|
| 全体 |             | 60 | 45.0     | 0.0      | 30.0    | 16.7  | 8.3         |
| Q8 | 十分あがっている    | 2  | 50.0     | 0.0      | 50.0    | 0.0   | 0.0         |
|    | 一部あがっている    | 47 | 46.8     | 0.0      | 27.7    | 21.3  | 4.3         |
|    | ほとんどあがっていない | 4  | 25.0     | 0.0      | 50.0    | 0.0   | 25.0        |
|    | 全くあがっていない   | 0  | 0.0      | 0.0      | 0.0     | 0.0   | 0.0         |
|    | まだわからない     | 7  | 42.9     | 0.0      | 28.6    | 0.0   | 28.6        |



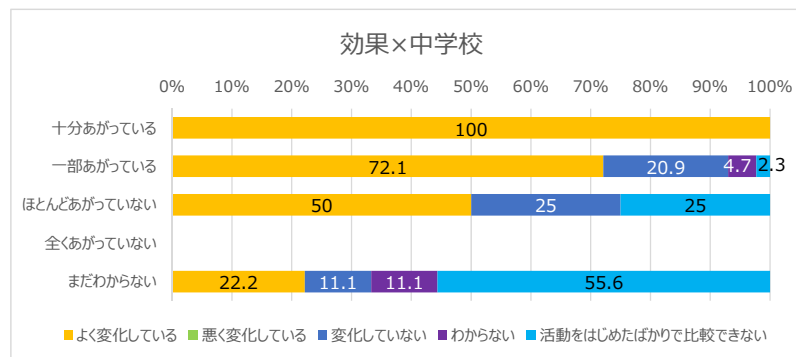
Q67.学校におけるジオパーク活動への変化 小学校  
 1.小学校

|    |             | n  | よく変化している | 悪く変化している | 変化していない | わからない | で活動をはじめたばかり |
|----|-------------|----|----------|----------|---------|-------|-------------|
| 全体 |             | 60 | 78.3     | 0.0      | 6.7     | 6.7   | 8.3         |
| Q8 | 十分あがっている    | 2  | 100.0    | 0.0      | 0.0     | 0.0   | 0.0         |
|    | 一部あがっている    | 47 | 87.2     | 0.0      | 4.3     | 4.3   | 4.3         |
|    | ほとんどあがっていない | 4  | 50.0     | 0.0      | 0.0     | 25.0  | 25.0        |
|    | 全くあがっていない   | 0  | 0.0      | 0.0      | 0.0     | 0.0   | 0.0         |
|    | まだわからない     | 7  | 28.6     | 0.0      | 28.6    | 14.3  | 28.6        |



Q67.学校におけるジオパーク活動への変化 小学校  
 2.中学校

|    |             | n  | よく変化している | 悪く変化している | 変化していない | わからない | で活動をはじめたばかり |
|----|-------------|----|----------|----------|---------|-------|-------------|
| 全体 |             | 60 | 66.7     | 0.0      | 15.0    | 10.0  | 8.3         |
| Q8 | 十分あがっている    | 2  | 100.0    | 0.0      | 0.0     | 0.0   | 0.0         |
|    | 一部あがっている    | 47 | 74.5     | 0.0      | 14.9    | 6.4   | 4.3         |
|    | ほとんどあがっていない | 4  | 50.0     | 0.0      | 0.0     | 25.0  | 25.0        |
|    | 全くあがっていない   | 0  | 0.0      | 0.0      | 0.0     | 0.0   | 0.0         |
|    | まだわからない     | 7  | 14.3     | 0.0      | 28.6    | 28.6  | 28.6        |

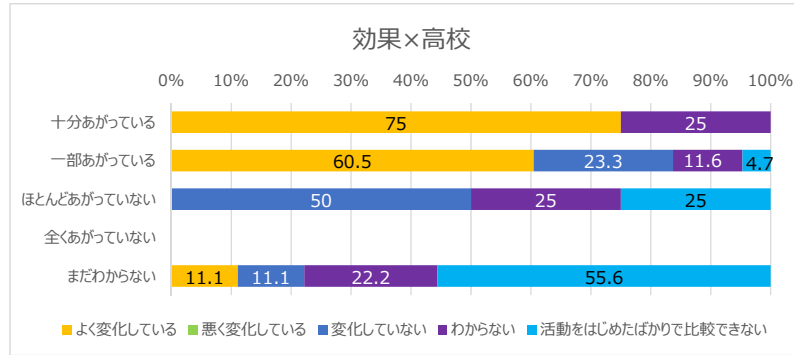


■クロス集計表(%表)

\* ■は全体+10ポイント以上、■斜線は-10ポイント以下  
\* 赤字はベースがn=5以下のため参考値

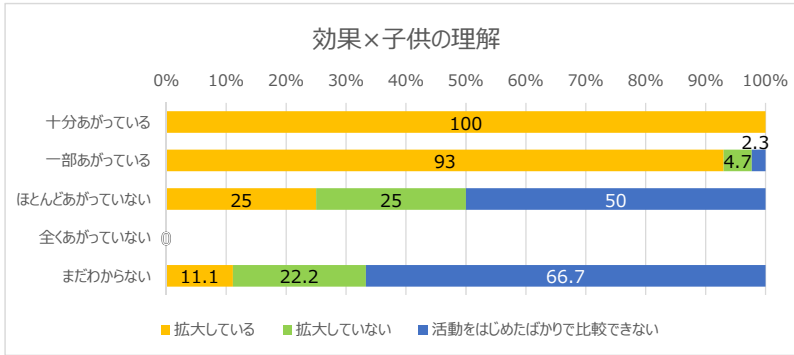
Q67.学校におけるジオパーク活動への変化 小学校  
3.高校

|    |             | n  | よく変化している | 悪く変化している | 変化していない | わからない | で活動を<br>はじめたばかり |
|----|-------------|----|----------|----------|---------|-------|-----------------|
| 全体 |             | 60 | 55.0     | 0.0      | 20.0    | 15.0  | 10.0            |
| Q8 | 十分あがっている    | 2  | 100.0    | 0.0      | 0.0     | 0.0   | 0.0             |
|    | 一部あがっている    | 47 | 61.7     | 0.0      | 19.1    | 12.8  | 6.4             |
|    | ほとんどあがっていない | 4  | 50.0     | 0.0      | 0.0     | 25.0  | 25.0            |
|    | 全くあがっていない   | 0  | 0.0      | 0.0      | 0.0     | 0.0   | 0.0             |
|    | まだわからない     | 7  | 0.0      | 0.0      | 42.9    | 28.6  | 28.6            |



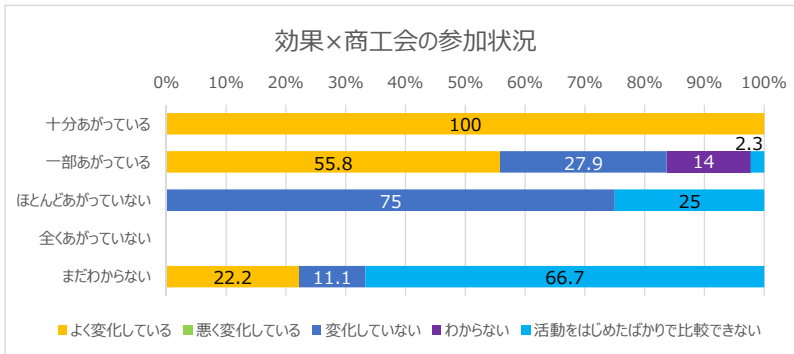
Q69.子供たちのジオパークへの理解は拡大していると感じますか？

|    |             | n  | 拡大している | 拡大していない | で活動を<br>はじめたばかり |
|----|-------------|----|--------|---------|-----------------|
| 全体 |             | 60 | 76.7   | 13.3    | 10.0            |
| Q8 | 十分あがっている    | 2  | 100.0  | 0.0     | 0.0             |
|    | 一部あがっている    | 47 | 83.0   | 10.6    | 6.4             |
|    | ほとんどあがっていない | 4  | 50.0   | 25.0    | 25.0            |
|    | 全くあがっていない   | 0  | 0.0    | 0.0     | 0.0             |
|    | まだわからない     | 7  | 42.9   | 28.6    | 28.6            |



Q71.商店街や商工会などにおけるジオパーク活動への参加状況に変化は感じますか？

|    |             | n  | よく変化している | 悪く変化している | 変化していない | わからない | で活動を<br>はじめたばかり |
|----|-------------|----|----------|----------|---------|-------|-----------------|
| 全体 |             | 60 | 45.0     | 0.0      | 31.7    | 15.0  | 8.3             |
| Q8 | 十分あがっている    | 2  | 100.0    | 0.0      | 0.0     | 0.0   | 0.0             |
|    | 一部あがっている    | 47 | 51.1     | 0.0      | 25.5    | 17.0  | 6.4             |
|    | ほとんどあがっていない | 4  | 0.0      | 0.0      | 100.0   | 0.0   | 0.0             |
|    | 全くあがっていない   | 0  | 0.0      | 0.0      | 0.0     | 0.0   | 0.0             |
|    | まだわからない     | 7  | 14.3     | 0.0      | 42.9    | 14.3  | 28.6            |

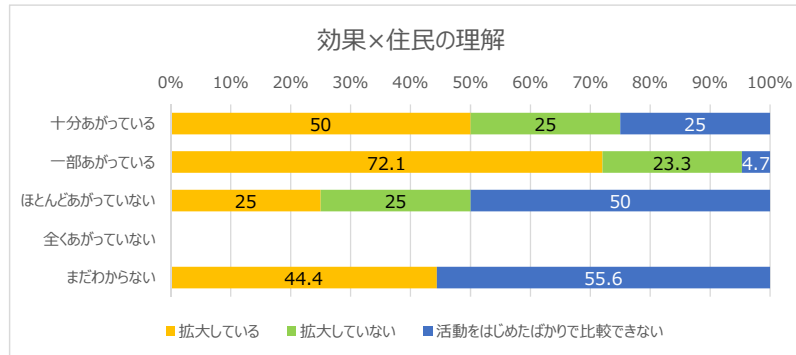


■クロス集計表(%表)

\* ■は全体+10ポイント以上、■斜線は-10ポイント以下  
 \* 赤字はベースがn=5以下のため参考値

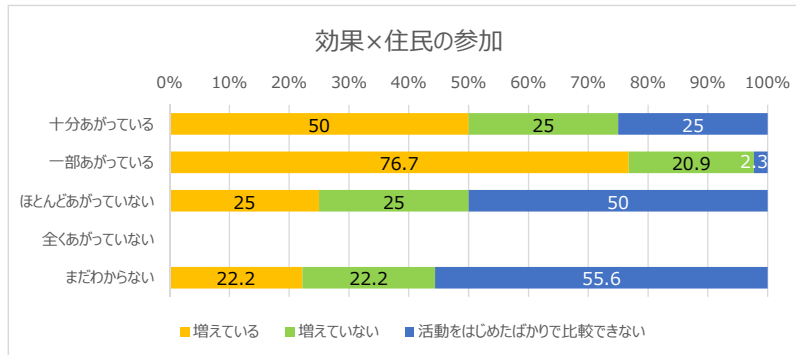
Q73.上記以外の住民におけるジオパーク活動への理解は拡大していますか？

|    |             | n  | 拡大している | 拡大していない | で活動を<br>はじめたばかり<br>比較できない |
|----|-------------|----|--------|---------|---------------------------|
| 全体 |             | 60 | 66.7   | 25.0    | 8.3                       |
| Q8 | 十分あがっている    | 2  | 50.0   | 0.0     | 50.0                      |
|    | 一部あがっている    | 47 | 72.3   | 25.5    | 2.1                       |
|    | ほとんどあがっていない | 4  | 25.0   | 50.0    | 25.0                      |
|    | 全くあがっていない   | 0  | 0.0    | 0.0     | 0.0                       |
|    | まだわからない     | 7  | 57.1   | 14.3    | 28.6                      |



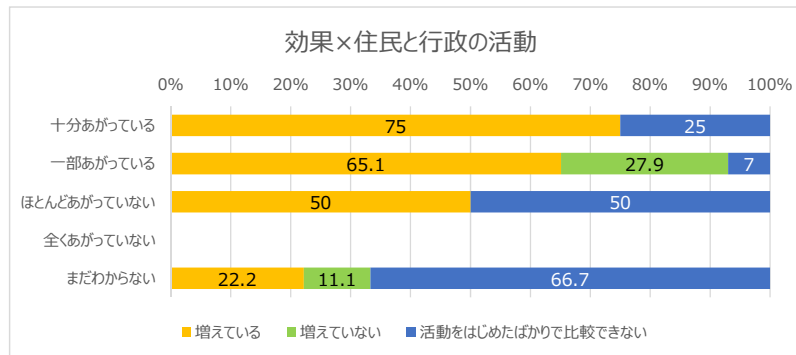
Q75.住民のジオパーク活動への参加は増えていると感じますか？

|    |             | n  | 増えている | 増えていない | で活動を<br>はじめたばかり<br>比較できない |
|----|-------------|----|-------|--------|---------------------------|
| 全体 |             | 60 | 65.0  | 26.7   | 8.3                       |
| Q8 | 十分あがっている    | 2  | 50.0  | 0.0    | 50.0                      |
|    | 一部あがっている    | 47 | 70.2  | 27.7   | 2.1                       |
|    | ほとんどあがっていない | 4  | 25.0  | 50.0   | 25.0                      |
|    | 全くあがっていない   | 0  | 0.0   | 0.0    | 0.0                       |
|    | まだわからない     | 7  | 57.1  | 14.3   | 28.6                      |



Q76.住民と行政と一緒に活動するような機会は増えていると感じますか？

|    |             | n  | 増えている | 増えていない | で活動を<br>はじめたばかり<br>比較できない |
|----|-------------|----|-------|--------|---------------------------|
| 全体 |             | 60 | 56.7  | 35.0   | 8.3                       |
| Q8 | 十分あがっている    | 2  | 50.0  | 0.0    | 50.0                      |
|    | 一部あがっている    | 47 | 63.8  | 34.0   | 2.1                       |
|    | ほとんどあがっていない | 4  | 0.0   | 75.0   | 25.0                      |
|    | 全くあがっていない   | 0  | 0.0   | 0.0    | 0.0                       |
|    | まだわからない     | 7  | 42.9  | 28.6   | 28.6                      |

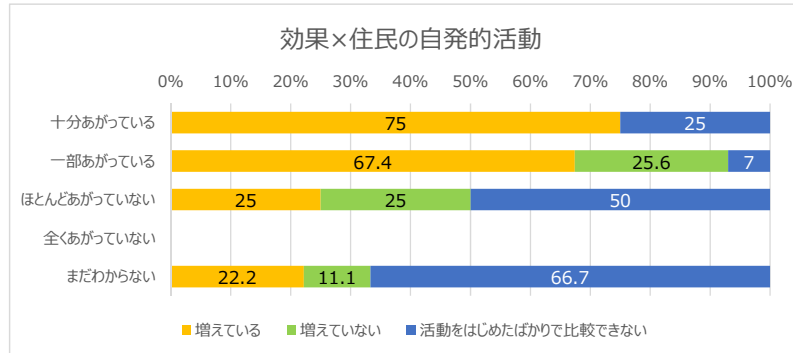


■クロス集計表(%表)

\* ■は全体+10ポイント以上、■斜線は-10ポイント以下  
 \* 赤字はベースがn=5以下のため参考値

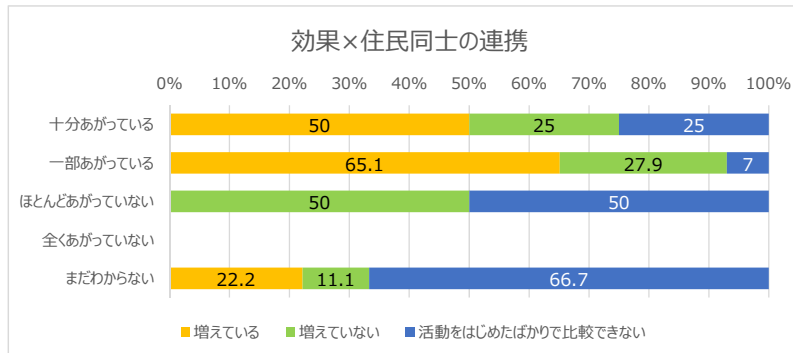
Q77.住民による自発的な活動は増えていると感じますか？

|    |             | n  | 増えている | 増えていない | で活動を<br>はじめたばかり<br>ばかり |
|----|-------------|----|-------|--------|------------------------|
| 全体 |             | 60 | 68.3  | 23.3   | 8.3                    |
| Q8 | 十分あがっている    | 2  | 50.0  | 0.0    | 50.0                   |
|    | 一部あがっている    | 47 | 74.5  | 23.4   | 2.1                    |
|    | ほとんどあがっていない | 4  | 25.0  | 50.0   | 25.0                   |
|    | 全くあがっていない   | 0  | 0.0   | 0.0    | 0.0                    |
|    | まだわからない     | 7  | 57.1  | 14.3   | 28.6                   |



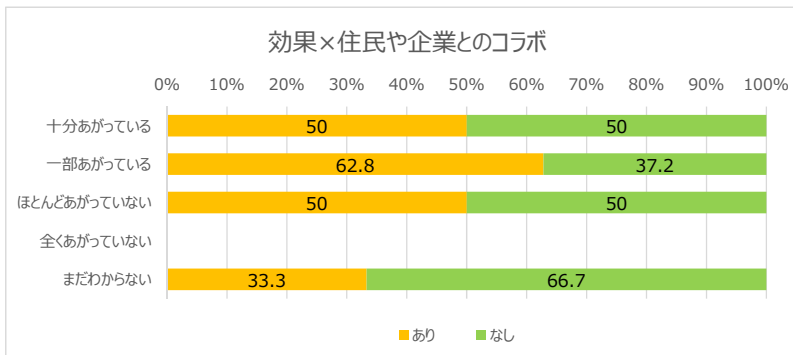
Q78.住民同士の連携した活動は増えていると感じますか？

|    |             | n  | 増えている | 増えていない | で活動を<br>はじめたばかり<br>ばかり |
|----|-------------|----|-------|--------|------------------------|
| 全体 |             | 60 | 58.3  | 33.3   | 8.3                    |
| Q8 | 十分あがっている    | 2  | 50.0  | 0.0    | 50.0                   |
|    | 一部あがっている    | 47 | 68.1  | 29.8   | 2.1                    |
|    | ほとんどあがっていない | 4  | 25.0  | 50.0   | 25.0                   |
|    | 全くあがっていない   | 0  | 0.0   | 0.0    | 0.0                    |
|    | まだわからない     | 7  | 14.3  | 57.1   | 28.6                   |



Q79.2017年度に協議会が住民や企業等とコラボレーションしている取り組みはありますか？

|    |             | n  | あり   | なし   |
|----|-------------|----|------|------|
| 全体 |             | 60 | 66.7 | 33.3 |
| Q8 | 十分あがっている    | 2  | 50.0 | 50.0 |
|    | 一部あがっている    | 47 | 70.2 | 29.8 |
|    | ほとんどあがっていない | 4  | 25.0 | 75.0 |
|    | 全くあがっていない   | 0  | 0.0  | 0.0  |
|    | まだわからない     | 7  | 71.4 | 28.6 |

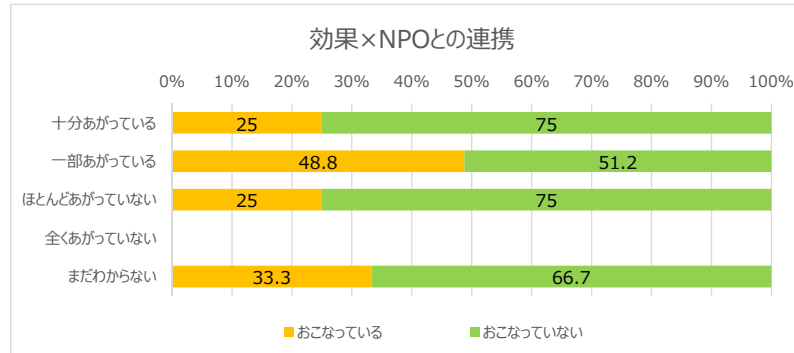


■クロス集計表(%表)

\* ■は全体+10ポイント以上、■斜線は-10ポイント以下  
 \* 赤字はベースがn=5以下のため参考値

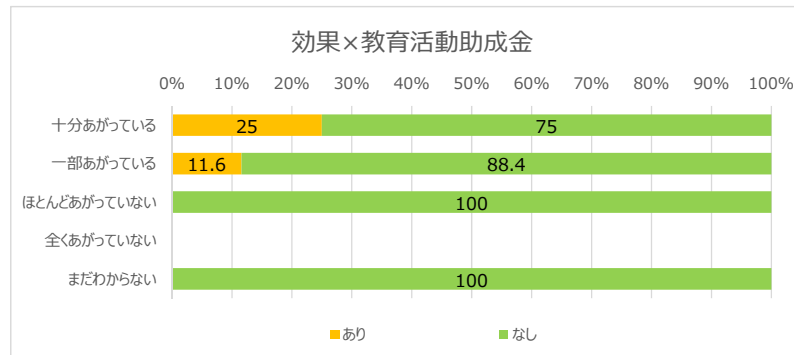
Q82.協議会はNPOなどと連携をおこなっていますか？

|    |             | n  | おこなっている | おこなっていない |
|----|-------------|----|---------|----------|
| 全体 |             | 60 | 48.3    | 51.7     |
| Q8 | 十分あがっている    | 2  | 50.0    | 50.0     |
|    | 一部あがっている    | 47 | 48.9    | 51.1     |
|    | ほとんどあがっていない | 4  | 0.0     | 100.0    |
|    | 全くあがっていない   | 0  | 0.0     | 0.0      |
|    | まだわからない     | 7  | 71.4    | 28.6     |



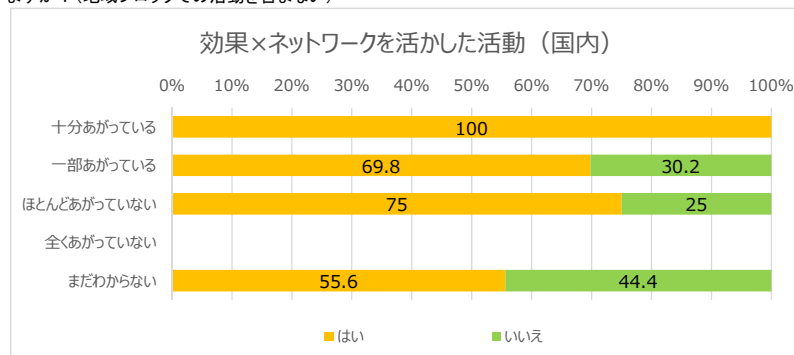
Q84.2017年度に協議会からNPOなどへの教育活動に対する助成金など活動支援はありますか？

|    |             | n  | あり   | なし    |
|----|-------------|----|------|-------|
| 全体 |             | 60 | 16.7 | 83.3  |
| Q8 | 十分あがっている    | 2  | 50.0 | 50.0  |
|    | 一部あがっている    | 47 | 17.0 | 83.0  |
|    | ほとんどあがっていない | 4  | 25.0 | 75.0  |
|    | 全くあがっていない   | 0  | 0.0  | 0.0   |
|    | まだわからない     | 7  | 0.0  | 100.0 |



Q96.2017年度に国内のジオパーク(目指す地域含む)とのネットワークを活かした活動に取り組んでいますか？(地域ブロックでの活動を含まない)

|    |             | n  | はい    | いいえ  |
|----|-------------|----|-------|------|
| 全体 |             | 60 | 76.7  | 23.3 |
| Q8 | 十分あがっている    | 2  | 100.0 | 0.0  |
|    | 一部あがっている    | 47 | 76.6  | 23.4 |
|    | ほとんどあがっていない | 4  | 75.0  | 25.0 |
|    | 全くあがっていない   | 0  | 0.0   | 0.0  |
|    | まだわからない     | 7  | 71.4  | 28.6 |





■クロス集計表(%表)

\* ■は全体+10ポイント以上、■斜線は-10ポイント以下  
 \* 赤字はベースがn=5以下のため参考値

Q98.2017年度に国外のジオパークとのネットワークを活かした活動に取り組んでいますか？

|    |             | n  | はい   | いいえ   |
|----|-------------|----|------|-------|
| 全体 |             | 60 | 28.3 | 71.7  |
| Q8 | 十分あがっている    | 2  | 0.0  | 100.0 |
|    | 一部あがっている    | 47 | 34.0 | 66.0  |
|    | ほとんどあがっていない | 4  | 0.0  | 100.0 |
|    | 全くあがっていない   | 0  | 0.0  | 0.0   |
|    | まだわからない     | 7  | 14.3 | 85.7  |

